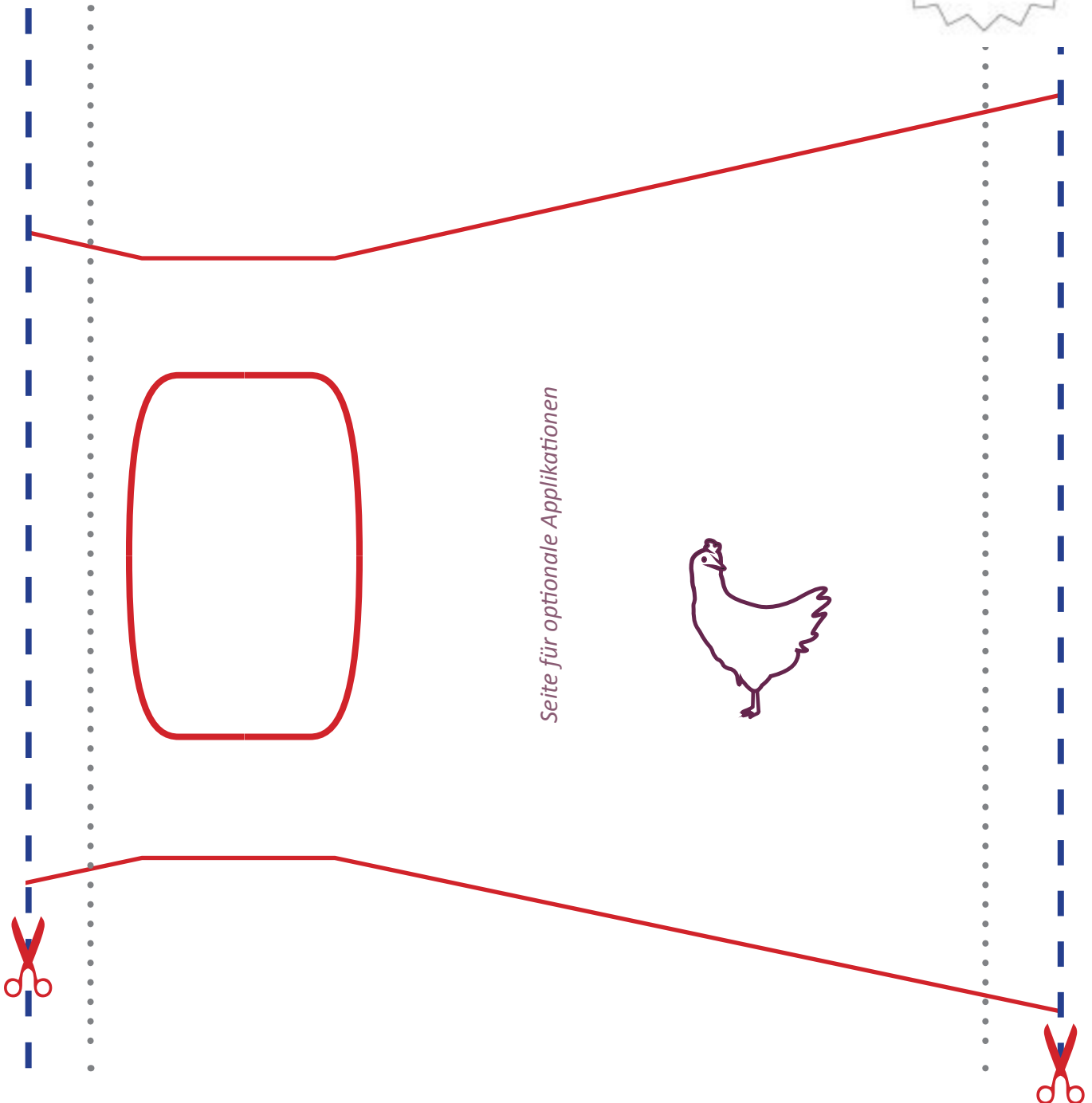




Hühnerpulli, Schnittmuster



Seite 2/3



Seite für optionale Applikationen




Dieser Kasten sollte im Ausdruck 3 cm Seitenlänge haben. Einstellung auf 100% wählen.

Hühnerpulli, Schnittmuster


Seite 3/3



Ansprechpartnerin für die Hühnerpullis:
ellen@rettetdashuhn.de



Dieser Kasten sollte im Ausdruck 3 cm Seitenlänge haben. Einstellung auf 100% wählen.



Diese beiden Kletts werden auf der Rückseite des Hühnerpullis angebracht

weich


weich

Hühnerpulli, Schnittmuster




rau/hart

rau/hart




Seite für optionale Applikationen



weich

weich

Diese beiden Kletts werden auf der Rückseite des Hühnerpullis angebracht



Vorlage für A3-Papier, Material: dicker Jersey, Fleece oder Laken, alte Decken, Sweatshirtstoff u.ä..

Der Kasten sollte im Ausdruck 3 cm Seitenlänge haben, Einstellung 100 % wählen.

www.rettetdashuhn.de | Schnittmuster erstellt von Jen (vegandurchjedesaion.de)

Eine Videoanleitung findest du beim Youtubekanal „Gartengemüsekiost“ unter dem Suchwort „Hühnerpulli“.